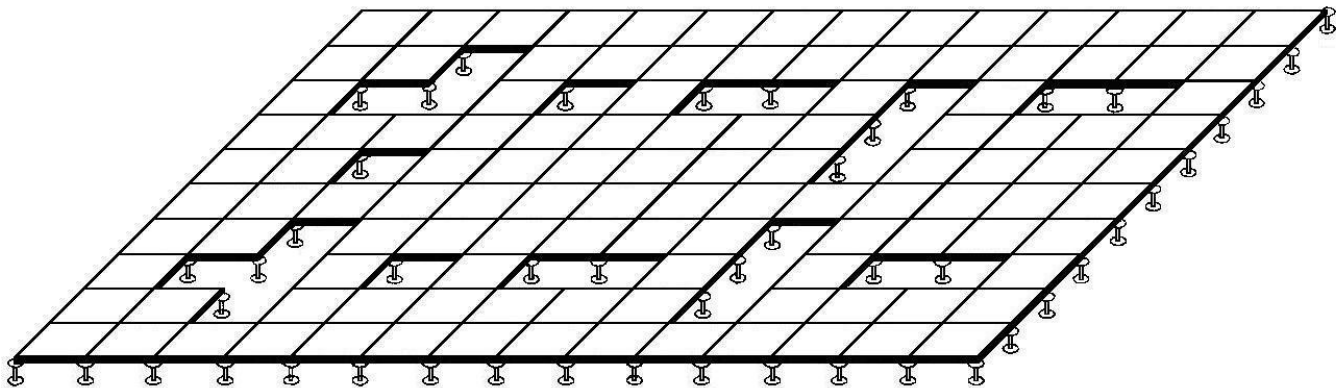


FOLOSIREA ȘI ÎNTREȚINEREA PARDOSELII

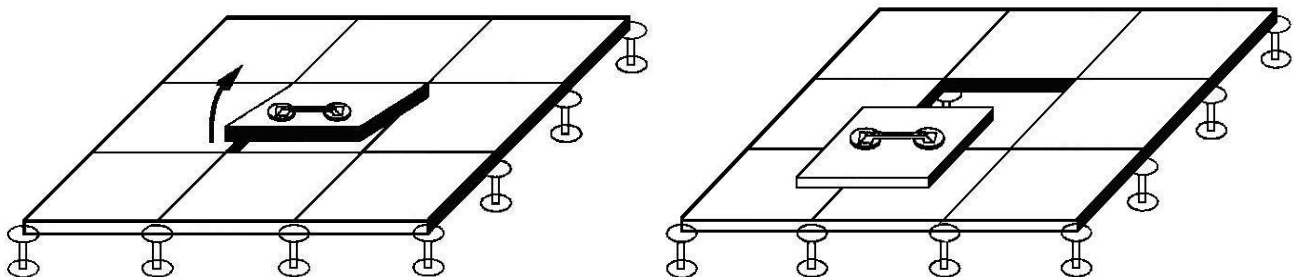
- Pentru ulterioare intervenții sub pardoseală, panourile se vor ridica în modul prezentat în figura 4. Evitați formarea de insule.

fig. 4



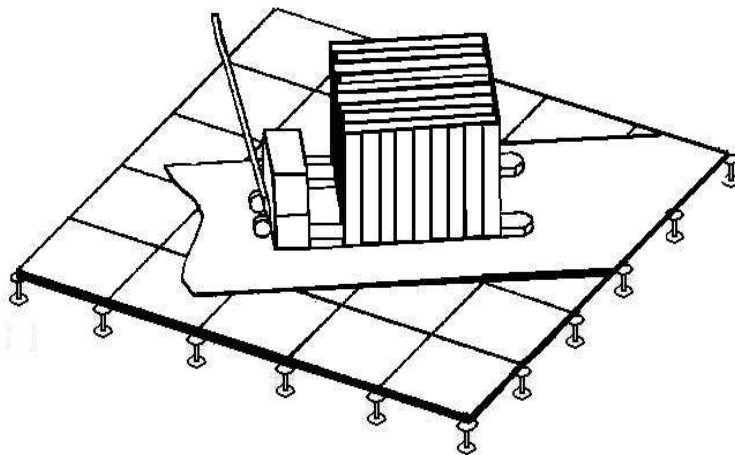
- Depozitarea panourilor se va face două câte două cu suprafețele pedonabile în contact, pereche peste pereche, pentru a se evita deteriorarea finisajului.
 - În cazul în care pardoseala este desfăcută se va evita transportul obiectelor grele pe suprafața sa, încărcarea pardoselii fiind calculată pentru sistemul complet asamblat.
- a) Ridicarea panourilor se va face cu ustensile speciale – ventuze (finisaj solid). Dintr-un rând se pot ridica maximum 3 panouri.
 - b) Se va poziționa ventuza în centrul panoului la 5 cm de una din margini, se ridică ușor până se desprinde panoul din pardoseală, apoi se ridică vertical (fig. 5).
 - c) Pentru reșezarea panoului se va poziționa ventuza identic și panoul se așează pe cele două picioare din partea opusă, apoi acesta se va lăsa ușor pe structura metalică.

fig. 5



RECOMANDĂRI:

- » *Nu încercați să introduceți degetele în golurile dintre panouri.*
 - » *Nu folosiți unelte neadecvate pentru a ridica panourile (șurubelnițe, dălți etc.)*
 - » *Detașați imediat ventuza după ce ați ridicat panoul.*
 - » *Nu așezați panourile pe margini pentru a nu le deteriora.*
 - » *Îndepărtați eventualele deșeuri care s-ar putea așeza pe structura metalică înaintea poziționării panourilor.*
 - » *Verificați garniturile dacă sunt corect aplicate pe structura metalică.*
- După intervenție panourile se vor reșeza exact în poziția originală și se vor verifica fiecare dacă sunt așezate corect.
 - Temperatura în camera unde s-a montat pardoseala va fi menținută între 15°C și 25°C, iar umiditatea relativă între 40% și 65%. Orice schimbare în afara acestor toleranțe (termice și de umiditate), va cauza dilatarea sau contractia panourilor și prin urmare, dereglarea pardoselii.
 - Orice tăietură în panou se va face la minim 200 mm de margine. Depinzând de greutatea suportată se vor adăuga picioare de sprijin.
 - Nu se vor face modificări privind structura de susținere a pardoselii decât de către montatorul autorizat. Demontarea sau eliminarea de elemente ale structurii conduce la pericolul prăbușirii acesteia.
 - Cablurile nu se vor monta peste marginile panourilor și nu se vor pune în contact cu structura în nici un loc.
 - La transportul obiectelor grele se va proteja suprafața pedonabilă cu plăci sau panouri lemnoase reducând astfel sarcina concentrată.
 - Curățarea pardoselii se va efectua prin ștergere cu material non abraziv (textil) îmbibat în soluție de curățat (apă cu detergent neutru) și stors foarte bine. Se va folosi cât mai puțină apă, iar detergentii se aleg în funcție de specificul tipului de finisaj al panourilor.
 - Orice defect, distrugere sau schimbare a proprietăților pardoselii vor fi raportate în maxim 24 ore montatorului pentru a se stabili cauza și posibilitățile de remediere imediată.



Pentru orice informații suplimentare, vă rugăm să ne [contactați](#).